



① 22 x Ø 12 , L = 1,90 m



② 11 x Ø 12 , L = 3,30 m

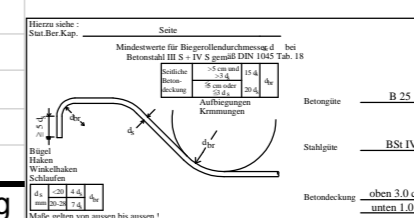
① 22 x Ø 12 , L = 1,90 m



③ 11 x Ø 12 , L = 3,26 m

Stahl-Stückliste

Pos	Anzahl	Durchmesser (mm)	Einzellänge (m)	Gesamtlänge (m)	Gewicht (kg)
1	22	12,0	1,90	41,80	37,1
2	11	12,0	3,30	36,30	32,2
3	11	12,0	3,26	35,86	31,8
Summe					101,2 kg



LEGENDE:
 1. Angenommene zul. Bodenpressung 20,0 N/cm²
 2. Fundamente
 Betongüte C20/25
 Gründungstiefe 0,80 m
 Bewehrung BSt 500 S

c			
b			
a			
Index	Art der Änderung	Datum	Name

HUHLE Huhle Stahl- u. Metallbau GmbH
 Hagenauer Strasse 25
 65203 Wiesbaden
 Telefon 0611/967770
 Telefax 0611/967777

Kunde	Hr. Hartmann	Auftragsnr.	D2018-07
		Blattnr.	
Object	Stele Höhe 8m	Maßstab	1:15
		Gez.	Datum
			27.01.05
Bauteil	Fundament-Plan	Name	G.Schimböck
		Termin	
Anerkannt		Gewicht	